



Surf

CORPORACION EDUCATIVA DE COPACABANA
NIT 890.984.762-5
ESTADO DE SITUACION FINANCIERA
POR LOS AÑOS TERMINADOS AL 31 DE DICIEMBRE

ACTIVOS	NOTAS	AÑO 2024	AÑO 2023	VARIACION
ACTIVO CORRIENTE				
EFFECTIVO Y EQUIVALENTES A EFFECTIVO	3	3.422.809	908.257	2.514.552
DEUDORES (VER ANEXO)	4	5.635.900	3.099.000	2.536.900
TOTAL ACTIVO CORRIENTE		9.058.709	4.007.257	5.051.452
ACTIVO FIJO				
PROPIEDADES DE INVERSION	5	4.659.840.180	4.659.840.180	0
EQUIPO DE OFICINA	6	3.500.003	3.500.003	0
EQUIPO DE COMPUTO	7	3.540.866	3.540.866	0
DEPRECIACION EQUIPO DE OFICINA		-7.040.869	-7.040.869	0
TOTAL ACTIVO FIJO		4.659.840.180	4.659.840.180	0
TOTAL ACTIVOS		<u>4.668.898.889</u>	<u>4.663.847.437</u>	<u>\$ 5.051.452</u>
PASIVO				
PROVEEDORES	8	390.000	11.100.000	-10.710.000
COSTOS Y GASTOS POR PAGAR	9	0	2.320.000	-2.320.000
DEUDAS CON CORPORADOS	10	55.000.000	20.000.000	35.000.000
ACREEDORES OFICIALES (DIAN)	11	13.427.830	11.873.055	1.554.775
RETENCIONES Y APORTES DE NOMINA	12	1.305.500	1.164.800	140.700
BENEFICIOS A EMPLEADOS	13	5.904.220	4.451.531	1.452.689
TOTAL PASIVO		76.027.550	50.909.386 0	25.118.164
PATRIMONIO				
CUOTAS O PARTES INTERES SOCIAL		296.484.824	296.484.824	0
FONDO SOCIAL - COMPRA BIENES DE CAPITAL	14	150.000.000	150.000.000	0
RESULTADOS ACUMULADOS	15	599.730.600	596.266.520	3.464.080
DEFICIT / EXCEDENTE DEL EJERCICIO		-20.066.712	3.464.080	-23.530.792
AJUSTES POR CONVERSION NIIF	16	3.566.722.627	3.566.722.627	0
TOTAL PATRIMONIO		4.592.871.339	4.612.938.051	-20.066.712
TOTAL PASIVO + PATRIMONIO		<u>4.668.898.889</u>	<u>4.663.847.437</u>	<u>\$ 5.051.452</u>

HUBER A. VANEGAS VILLA
Representante Legal

LAURA MARIA ZULETA S.
Revisor fiscal
T.P. 209814-T

MARIA EUGENIA ZULETA E.
Contador
T.P. 12051-T



CORPORACION EDUCATIVA DE COPACABANA
NIT 890.984.762-5
ESTADO DE RESULTADOS
POR LOS AÑOS TERMINADOS AL 31 DE DICIEMBRE

	NOTAS	AÑO 2024	AÑO 2023	VARIACION
INGRESOS		\$ 452.119.165	\$ 393.253.587	\$ 58.865.578
ARRENDAMIENTOS NETOS	17	452.119.165	393.253.587	58.865.578
GASTOS OPERACIONALES		\$ 330.275.779	\$ 272.133.429	\$ 58.142.350
AUXILIO ESTUDIANTIL	18	180.080.487	179.184.710	895.777
MANTENIMIENTO INMUEBLES	19	150.195.292	92.948.719	57.246.573
GASTOS DE FUNCIONAMIENTO		\$ 135.522.098	\$ 115.796.144	\$ 19.725.954
BENEFICIOS A EMPLEADOS	20	61.878.750	54.493.910	7.384.840
GASTOS ADMINISTRATIVOS	21	73.643.348	61.302.234	12.341.114
DEFICIT / EXCEDENTE OPERATIVO		-\$ 13.678.712	\$ 5.324.014	-\$ 19.002.726
GASTOS NO OPERACIONALES	22	\$ 8.547.616	\$ 4.505.370	\$ 4.042.246
INGRESOS NO OPERACIONALES	23	\$ 2.159.616	\$ 3.935.391	-\$ 1.775.775
DEFICIT / EXCEDENTE ANTES DE IMPUESTO		-\$ 20.066.712	\$ 4.754.035	-\$ 24.820.747
IMPUESTO DE RENTA		\$ 0	\$ 1.289.955	-\$ 1.289.955
DEFICIT / EXCEDENTE NETO DEL PERIODO		-\$ 20.066.712	\$ 3.464.080	-\$ 23.530.792



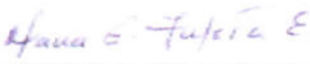
HUBER ALEXANDER VANEGAS VILLA
Representante Legal

LAURA MARIA ZULETA S.
Revisor fiscal
T.P. 209814-T

MARIA EUGENIA ZULETA E.
Contador
T.P. 12051-T



307

CORPORACION EDUCATIVA DE COPACABANA		
NIT. 890.984.762-5		
ESTADO DE FLUJOS DE EFECTIVO		
MÉTODO INDIRECTO		
Por los años terminado al 31 de Diciembre:		
(CIFRAS EXPRESADAS EN MILES DE PESOS COLOMBIANOS)		
	2024	2023
FLUJOS DE EFECTIVO EN ACTIVIDADES DE OPERACIÓN		
Ganancia o (pérdida) del periodo	(20.066.712)	3.464.080
Depreciación	0	0
<u>Ajuste por:</u>		
Ingreso por Intereses Financieros	(2.159.392)	(3.933.008)
Intereses por Financiacion	5.582.825	3.100.000
Aplicación de excedentes de periodos anteriores	0	0
Efectivo generado por las operaciones	(16.643.279)	2.631.072
CAMBIOS EN ACTIVOS Y PASIVOS OPERACIONALES		
(Aumento) disminución de cuentas comerciales por cobrar	(2.536.900)	5.091.683
Aumento (disminución) cuentas por pagar proveedores	-10.710.000	11.100.000
Aumento (disminución) de cuentas por pagar	-2.179.300	2.480.500
Aumento (disminución) de Impuestos	1.554.774	(22.391.264)
Aumento (disminución) de beneficios a empleados	1.452.689	173.921
Total cambios en activos y pasivos operacionales	(12.418.737)	(3.545.160)
TOTAL FLUJO DE EFECTIVO GENERADO EN ACTIVIDADES DE OPER.	(29.062.016)	(914.088)
FLUJO DE EFECTIVO GENERADO EN ACTIVIDADES DE INVERSIÓN		
Compra Activos Fijos	0	0
Intereses pagados por financiacion	(5.582.825)	(3.100.000)
TOTAL FLUJO DE EFECTIVO GENERADO EN ACTIVIDADES DE INVEF	(5.582.825)	(3.100.000)
FLUJO DE EFECTIVO GENERADO EN ACTIVIDADES DE FINANCIACIÓN		
Intereses y dividendos generados	2.159.393	3.933.009
Reinversión de excedentes	0	0
Deudas con Corporados	35.000.000	(20.000.000)
TOTAL FLUJO DE EFECTIVO DE GENERADO EN ACTIVIDADES DE FIF	37.159.393	(16.066.991)
Incremento (disminución) neto del efectivo y equivalentes de efe	2.514.552	(20.081.079)
Efectivo y equivalentes de efectivo al principio del periodo	908.257	20.989.336
Efectivo y equivalentes de efectivo al final del periodo	3.422.809	908.257
  		
HUBER A. VANEGAS VILLA Representante Legal	LAURA MARIA ZULETA S. Revisor fiscal T.P. 209814-T	MARIA EUGENIA ZULETA E. Contador T.P. 12051-T



CORPORACION EDUCATIVA COPACABANA
NIT. 890.984.762-5
ESTADO DE CAMBIOS EN EL PATRIMONIO
por los años terminado al 31 de Diciembre:

	GANACIAS (PÉRDIDAS) ACUMULADAS				Fondo Social para la compra de bienes	GANANCIA (PÉRDIDA) DEL PERIODO	TOTAL PATRIMONIO
	CAPITAL SOCIAL	Utilidades Acumuladas	Ajustes de adopción por primera vez				
Saldo a diciembre 31 del 2022	296.484.824	496.637.071	3.566.722.627		150.000.000	99.629.449	4.609.473.971
Capitalizaciones							
Reclasificación Utilidad periodos anteriores		99.629.449				-99.629.449	
Excedente del periodo						3.464.080	
Reinversion de excedentes							
Saldo a diciembre 31 del 2023	296.484.824	596.266.520	3.566.722.627		150.000.000	3.464.080	4.612.938.051
Capitalizaciones							
Reclasificación Utilidad periodos anteriores							
Excedente del periodo		3.464.080				-3.464.080	
Reclasificación partida fondo social para venta						-20.066.712	
Reinversion de excedentes							
Saldo a diciembre 31 del 2024	296.484.824	599.730.600	3.566.722.627		150.000.000	-20.066.712	4.592.871.339

HUBER ALEXANDER VANEGAS VILLA
Representante Legal

LAURA MARIA ZULETA S.
Revisor fiscal
T.P. 209814-T

MARIA EUGENIA ZULETA E.
Contador
T.P. 12051-T



30/1

Nit	Nombre Nit	Nivel	Saldo Anterior	Débito	Crédito	Saldo Final
		3	1.645.835,00	43.333.459,00	39.343.394,00	5.635.900,00
8.401.750-6	DIEGO LEON RIVERA GOMEZ	5	0,00	784.000,00	784.000,00	0,00
15.485.072-6	HILDEBRANDO MACHADO	5	0,00	2.264.750,00	2.264.750,00	0,00
15.501.275-3	JORGE ENRIQUE ARANGO ZAPATA	5	0,00	1.026.500,00	1.026.500,00	0,00
15.517.300-1	RODRIGO A. VARGAS MACHADO	5	0,00	900.000,00	900.000,00	0,00
15.517.912-7	JOHNNY F. VASQUEZ A.	5	0,00	928.600,00	928.600,00	0,00
15.518.246-4	HUGO A. COSSIO B.	5	0,00	1.500.000,00	0,00	1.500.000,00
16.051.562-4	MIGUEL JOSE LOPEZ LOPEZ	5	0,00	641.100,00	641.100,00	0,00
21.514.854-6	MARGARITA SANCHEZ MEJIA	5	0,00	678.000,00	678.000,00	0,00
21.681.795-4	MARIA ELENA HERNANDEZ	5	0,00	351.400,00	351.400,00	0,00
29.141.464-4	LUCIA MEJIA JIMENEZ	5	0,00	665.500,00	665.500,00	0,00
32.473.132-1	MARTA LUCIA GOMEZ	5	0,00	605.100,00	605.100,00	0,00
36.695.496-2	BEATRIZ ELENA ZAMBRANO M.	5	0,00	1.092.800,00	1.092.800,00	0,00
42.677.446-1	NOHEMY CUERVO CATAÑO	5	-81.265,00	641.150,00	559.885,00	0,00
42.684.077-4	SOR MARIA USUGA ESCUDERO	5	0,00	680.800,00	680.800,00	0,00
42.685.858-4	NORA PATRICIA ARBOLEDA ZAPATA	5	0,00	926.000,00	926.000,00	0,00
42.687.064-2	ANA CRISTINA JIMENEZ	5	0,00	684.400,00	684.400,00	0,00
42.688.044-1	CLAUDIA DEL P. AGUDELO C.	5	607.100,00	663.400,00	0,00	1.270.500,00
42.691.951-6	BLANCA NUBIA ALVAREZ SANTA	5	0,00	1.800.000,00	1.800.000,00	0,00
42.694.293-1	JENNY MONSALVE CASTILLO	5	0,00	1.200.000,00	1.200.000,00	0,00
43.267.385-3	CLAUDIA E. CARDONA R.	5	0,00	764.900,00	764.900,00	0,00
43.862.323-9	ROSA CRISTINA GRAJALES PANESSO	5	1.120.000,00	1.120.000,00	0,00	2.240.000,00
43.999.216-8	DIANA M. ARANGO PEREZ	5	0,00	1.175.500,00	1.175.500,00	0,00
70.038.176-7	CARLOS JULIO LONDOÑO	5	0,00	621.200,00	621.200,00	0,00
71.615.561-9	GUSTAVO ADOLFO ECHANDIA	5	0,00	1.093.300,00	1.093.300,00	0,00
98.695.417-6	JORGE HERNAN GARCIA B.	5	0,00	1.127.300,00	1.127.300,00	0,00
900.341.857-2	ADILAB S.A.S	5	0,00	4.600.000,00	4.600.000,00	0,00
900.507.644-5	MUNDIALMOTOS S.A.S	5	0,00	4.198.320,00	4.198.320,00	0,00
901.603.913-6	CRISTO VIVE IGLESIA BAUTISTA	5	0,00	1.737.239,00	1.737.239,00	0,00
1.001.390.508-6	MONICA VALENTINA GARCIA SERNA	5	0,00	950.000,00	950.000,00	0,00
1.020.473.854-6	JHON ESTEBAN TRASLAVIÑA OSSA	5	0,00	928.900,00	928.900,00	0,00
1.020.484.951-1	MANUELA FERNANDEZ VALASQUEZ	5	0,00	1.344.000,00	1.344.000,00	0,00
1.035.415.501-9	LIZ YOHANA TAPIAS CARMONA	5	0,00	910.000,00	910.000,00	0,00
1.035.433.402-4	JUAN PABLO BOLIVAR CALLE	5	0,00	964.200,00	964.200,00	0,00
1.037.599.549-8	DEISY TATIANA VILLA	5	0,00	625.400,00	0,00	625.400,00
1.042.775.127-6	CAROLINA MONSALVE GARCIA	5	0,00	964.200,00	964.200,00	0,00
1.083.038.315-2	MARY MILAGRO CAMPO PINEDO	5	0,00	1.000.000,00	1.000.000,00	0,00
1.214.727.561-9	SARA FR. ARBOLEDA P.	5	0,00	1.175.500,00	1.175.500,00	0,00